

GRACE 7

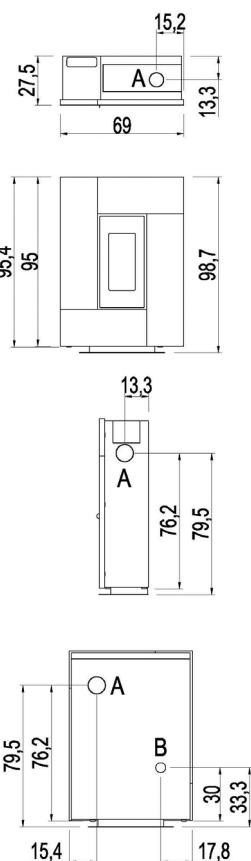
Certificate model name : GRACE³



PELLET AIR - Stufe a pellet

CADEL

Potenza nominale	kW	7
Potenza ridotta	kW	2,7
Potenza al focolare (max)	kW	7,8
Potenza utile all'acqua nominale	kW	-
Potenza utile all'acqua ridotta	kW	-
Rendimento nominale	%	89,5
Rendimento ridotto	%	93
Volume riscaldabile (min-max)	m ³	65 - 168
CO al 13% O ₂ , nominale	%	0,0103
CO al 13% O ₂ , ridotto	%	0,0146
Emissioni CO (13% O ₂) (min-max)	mg/Nm ³	183 - 129
Emissioni OGC (13% O ₂) (min-max)	mg/Nm ³	7,0 - 4,0
Emissioni NOX (13% O ₂) (min-max)	mg/Nm ³	103 - 116
Contenuto di polveri al 13% O ₂ (min-max)	mg/Nm ³	19 - 14
Capacità caldaia (H ₂ O)	l	-
Capacità serbatoio	kg	12
Combustibile		Pellet ø6
Consumo orario (min-max)	kg/h	0,61 - 1,7
Autonomia (min-max)	h	7,1 - 19,7
Absorbimento elettrico in accensione (max)	W	345
Absorbimento elettrico in lavoro (max)	W	72
Tensione di alimentazione e frequenza	V - Hz	230 - 50
Depressione canna fumaria	Pa	11
Diametro scarico fumi	mm	80
Diametro ingresso aria comburente	mm	60
Massa fumi (min-max)	g/sec	3,0 - 4,9
Temperatura fumi in uscita (max)	°C	182
Peso netto	kg	63,5 - 72 - 80
Peso lordo	kg	72 - 80 - 88
Scarico fumi	vedi	A
Entrata aria comburente	vedi	B
Uscita canalizzazione	vedi	-
Canalizzabile sino a	m	-



BimSchV 2015
Regensburg
München
Stuttgart
Aachen
EN 14785:2006



COMBINAZIONI

7019524	STRUTTURA NEUTRA	EAN 8053859014430
6919018	Metallo Antracite	EAN 8053859010869
6919016	Metallo Bianco	EAN 8053859010845
6919017	Metallo Rosso	EAN 8053859010852
6919020	Metallo Light Bronze	EAN 8053859010944
6919019	Pietra Serpentino	EAN 8053859010876
6920001	Vetro nero	EAN 8053859012467

OPTIONAL:

5019005	Piedistallo estetico	EAN 8053859010951
5019009	Kit supporto a parete	EAN 8053859011736
5020001	Kit Curva 90°	EAN 8053859012474

PLUS



Braciare in ghisa



Camera stagna



Collegamento termostato esterno



Scarico fumi superiore, posteriore e laterale



Porta in ghisa



Programmazione giornaliera settimanale



Bluetooth

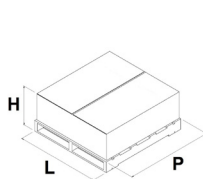


Wi-Fi integrato



Comfort mode

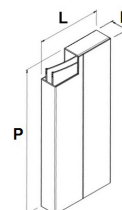
IMBALLO STUFA



L (cm)	H (cm)	P (cm)
107	44,8	80

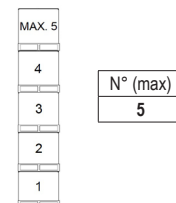
VOLUME (m ³)
0,38

IMBALLO FINITURE



	L (cm)	H (cm)	P (cm)
Metallo	26	10,6	87
Pietra	26	10,6	87
Vetro	26	14	87

STOCCAGGIO



TRASPORTO

